

Apagado de Seguridad para el Tablero del Ventilador

El mantenimiento y la limpieza de los tableros de los ventiladores son tareas de rutina en la planta de incubación. El manual de la incubadora indica que el protocolo de seguridad correcto al realizar el mantenimiento, la limpieza de las aspas o la reparación del motor del Ventilador Vostermans es que el ventilador siempre debe estar desconectado en el panel de control antes de comenzar a realizar las tareas. En el caso de no cumplir estrictamente con este procedimiento, Chick Master ha desarrollado la Actualización del Apagado de Seguridad para el Tablero del Ventilador. Esta mejora de seguridad es fácil de instalar y cortará la alimentación de la energía eléctrica al tablero del ventilador al bajarlo, brindando seguridad adicional para el personal de mantenimiento.





- Esta actualización también ofrece la oportunidad de remover todos los interruptores de inclinación de mercurio incorporados en todos los tableros provistos por Chick Master antes del año 2002
- Use la Actualización de Apagado de Seguridad para el Tablero del Ventilador combinado con la Alarma Sin Mercurio para remover todo el mercurio, menos pequeñas cantidades, del interior de su incubadora
- Fue diseñado para ser instalado por el personal de la planta de incubación con modificaciones mínimas a la incubadora
- Está disponible para las incubadoras con tableros ventiladores Vostermans y para las incubadoras con interruptores de apagado de mercurio
- Mejore la Seguridad de los Trabajadores Cuando Realizan el Mantenimiento de los Ventiladores y los Calentadores





CHICK MASTER INCUBATOR CO.

945 Lafayette Rd.
Medina, OH 44256, USA

 **Tel:** +1 (330) 722-5591
 **Fax:** +1 (330) 723-0233

CHICK MASTER UK LIMITED

1 The Leggar, Bridgwater
Somerset, TA6 4AF, UK

 **Tel:** +44 1278 411000
 **Fax:** +44 1278 452323



www.chickmaster.com
sales@chickmaster.com

